



altrove

L'abbraccio tra
dentro e fuori.

Vetrata scorrevole

By  Hydro

domal.it

domal
l'alluminio è di casa








altrove

Vetrata scorrevole



Caratteristiche Tecniche

-  Vetratura standard costituita da vetro di sicurezza temperato monostrato di spessore 10 mm. Ingombro delle ante impacchettate: 3 cm. Guarnizioni adesive trasparenti in policarbonato a palloncino per le ante e ad H per la battuta porta.
-  Sistema di scorrimento con binario superiore applicato alla struttura esistente e binario inferiore posizionato a terra, sporgente o incassato. Rifinitura con coprifili in alluminio e spazzolini di tenuta.
-  L'unica vetrata testata e certificata CE da istituti italiani (Istituto Giordano) con resistenza al vento fino a 1200Pa (159Km/h) su un'altezza di 2,90 m.
-  Contribuisce ad una riduzione del rumore degli ambienti di circa 10/15 dB.



SUPERFICI TRASPARENTI CHE CREANO NUOVI SPAZI E RENDONO PIÙ PREZIOSA LA TUA CASA. LASCIA ENTRARE IL SOLE CON LE VETRATE SCORREVOLI WEESE, IL PUNTO D'INCONTRO TRA INTERNO ED ESTERNO.

Cambia la tua idea di balcone con la vetrata scorrevole Weese. Grazie alla grande versatilità, Weese si adatta a ogni forma e altezza, trasformando gli spazi esterni in ambienti da vivere ogni giorno dell'anno. Una superficie trasparente e di design che lascia entrare la calda luce del sole e al tempo stesso protegge la casa dalle intemperie, dal vento e dall'inquinamento acustico. Tutte le vetrate scorrevoli Weese sono realizzate su misura, per personalizzare gli spazi secondo la tua idea di stile e funzionalità.

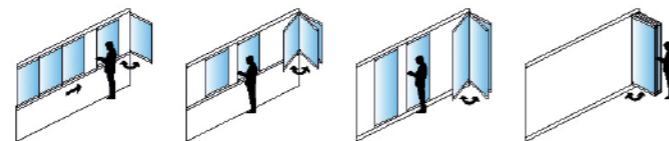
Le ante scorrono in modo indipendente: il sistema di raccoglimento laterale a pacchetto, di minimo ingombro, consente l'apertura parziale o completa della vetrata, facilitando anche le operazioni di pulizia delle superfici esterne.

Non solo per il tuo balcone: Weese è perfetta anche come elemento separatore per gli ambienti interni di casa, regalando luminosità e raffinatezza a ogni spazio. I vetri possono inoltre essere personalizzati con decorazioni, satinature e altre lavorazioni speciali.

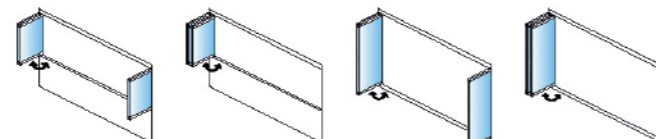


Configurazioni

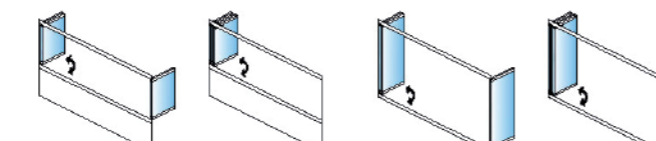
Movimentazione ante



Apertura interna



Apertura esterna



Design

Estetica squadrata del profilo in alluminio alla base delle ante.

FINITURE DI SERIE:
Ossidato argento, Bianco 9010, Avorio 1013, Nero Micaceo, Marrone 8017

POMELLO TRASPARENTE di serie o possibilità di scegliere altre opzioni di maniglie (disponibile anche soluzione con chiave)

